

**Yatırımcı Sunumu**

**Eylül 2024**



## **Grup Hakkında**

Ortaklık Yapısı	4
ASV Grubu	5
Organizasyon Yapısı	6
Şirket Demografik Yapısı	8

## **Performans**

Portföy ve Satın Alma Büyüklüğü	16
Portföy Yapısı	17
Portföy Satın Alma Yapılan Kurumlar	18
Tahsilat Performansı	19
Müşteri Adetleri Gelişim	21

## **İş Modeli**

Portföy Satın Alma Modeli	9
Portföy Satın Alma Süreçleri	10
Mevzuat	11

## **Finansal Veriler**

Kaynak Yapısı	22
İhraçlar	23
Bilanço ve Gelir Tablosu Özet	24
Rating Raporu	25

## **Varlık Yönetim Sektörü**

Sektör KPI Verileri	12
Takipteki Krediler&TGA	13
TGA Satışları	13
Takipteki Krediler ve Gelişimi	14
TGA Satış Rasyoları	15

## Kısaca Sümer Varlık

28.04.2015 kuruluşlu Sümer Varlık Yönetim A.Ş olarak finansal kurum ve kuruluşların, bankaların tahsili gecikmiş ancak tahsil kabiliyeti de olan alacaklarını satın alıp, borçların ödenmesi alanında hizmet veren BDDK hükümlerine bağlı bir finansal kuruluştur.

Borçların ödenmesi ve borçluların ekonomik olarak rahatlaması için imkanlar dahilinde kolaylık sağlayan şirketimiz ASV Holding'in %95 hissesi ile bağlı ortağıdır. ASV Holding ise Altınbaş Holding'in %33,33 paylarının sahibi konumundadır.

Sümer Varlık vizyonu sektörde benchmark olmaktır.



### Güven

Yaptığımız her işte yasalarla uyumlu çalışırız, güven ortamı oluşturur ,uzun vadeli ilişkiler inşa ederiz



### Proaktif

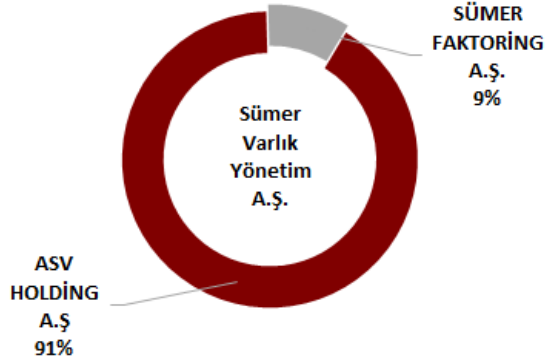
Proaktif ve inovatif çözümler sunarız.



### Etik

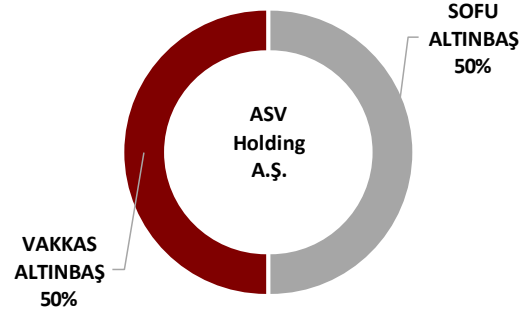
Yaptığımız işin mesleki ve etik değerlerini korur, sosyal fayda inşa ederiz.

# Ortaklık Yapısı



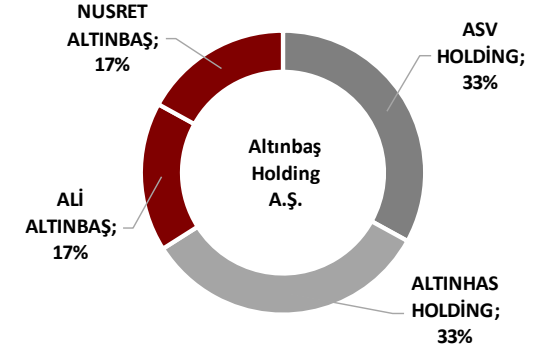
## Şirket Künyesi

Kuruluş	2015
Ödenmiş Sermaye	100.000.000 TL
Faaliyet Alanı	Varlık Yönetimi



## Şirket Künyesi

Kuruluş	2016
Ödenmiş Sermaye	218.089.000 TL
Faaliyet Alanı	Finans,Enerji



## Şirket Künyesi

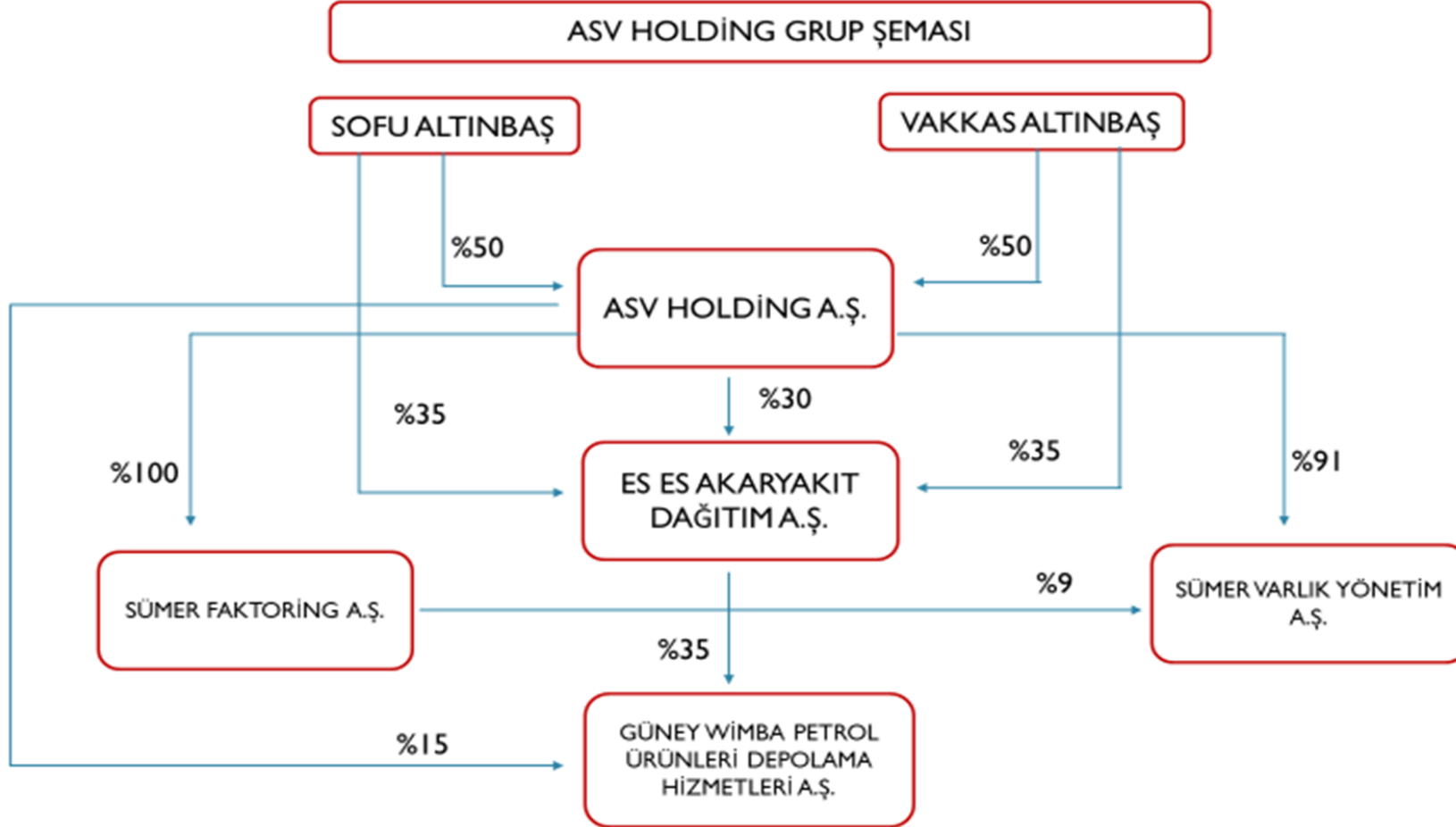
Kuruluş	1998
Ödenmiş Sermaye	294.020.400 TL
Faaliyet Alanı	Mücevherat

ASV Holding ,1950 yılında temeli atılan Altınbaş Holding kültürü ışığında, Altınbaş Holding Yönetim Kurulu Başkanı Vakkas Altınbaş ve Yönetim Kurulu Başkan Vekili Sofu Altınbaş tarafından 2016 senesinde kurulmuştur.

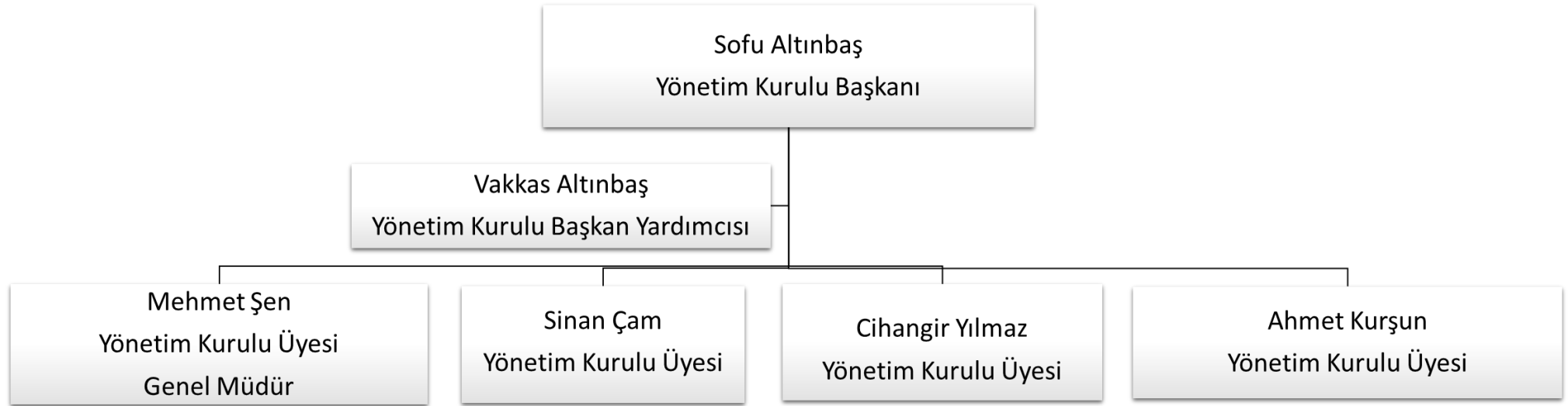
ASV Holding, Altınbaş Holding'in %33,33 oranında paylarına sahip konumdadır. ASV Holding faaliyet alanları; finans, enerji şeklindedir.

Altınbaş Holding ana faaliyet konusu mücevherat, kuyumculuk olmakla birlikte holding ortaklarının farklı isimler altında kurmuş oldukları finans, lojistik, enerji alanlarında faaliyet gösteren birçok grup firması bulunmaktadır.

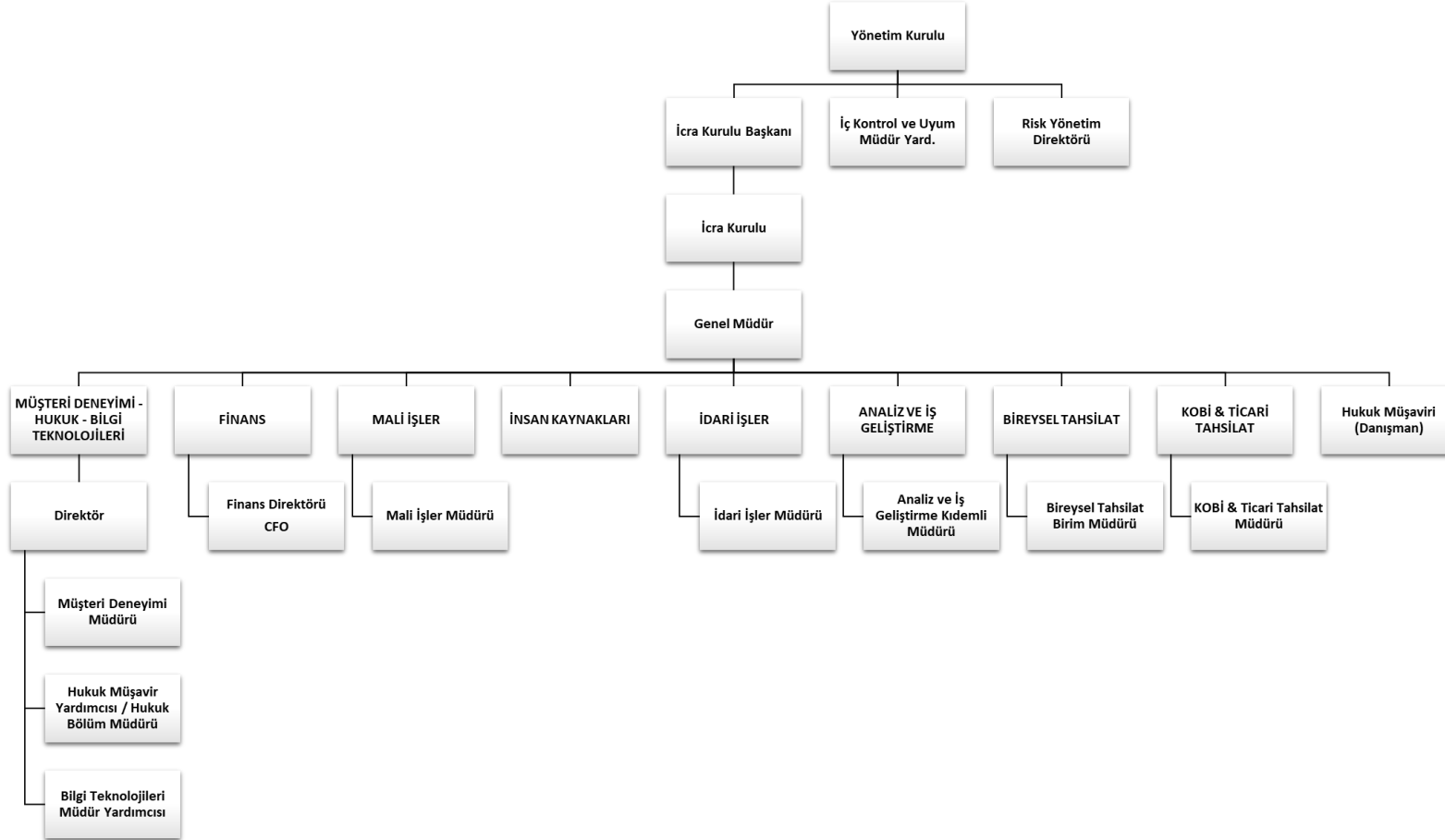
# ASV Grup Yapısı



# Sümer Varlık Yönetim Organizasyon Yapısı

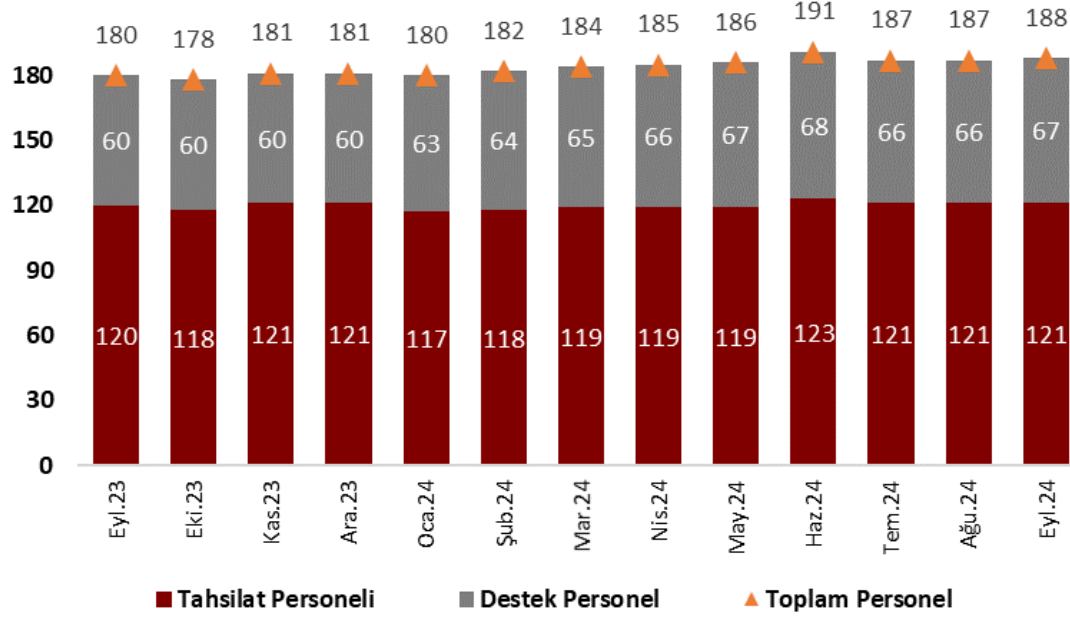


# Organizasyon Şeması



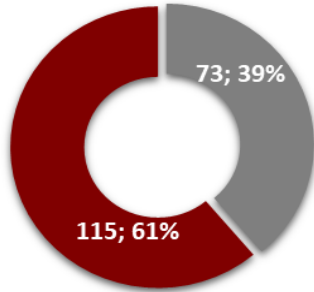
2024 Eylül sonu itibariyle 188 çalışanı (121 adeti tahsilat personeli), 60 ilde bulunan 219 sözleşmeli hukuk bürosu ile yurt genelinde yaygın operasyonel ağa sahiptir.

# Demografik Yapı

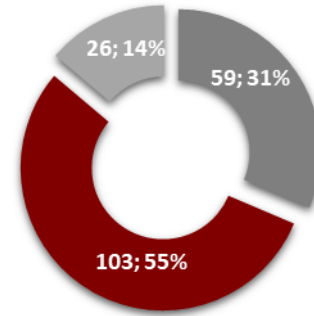


Teknolojik altyapı yatırımlarımız sayesinde destek personel/toplam personel oranımız 2024 Eylül itibariyle %36 olarak sektörde öne çıkmaktadır.

Personel aidiyeti sağlanmakta ve sürdürülebilir tahsilat hacimleri hedeflenmektedir.



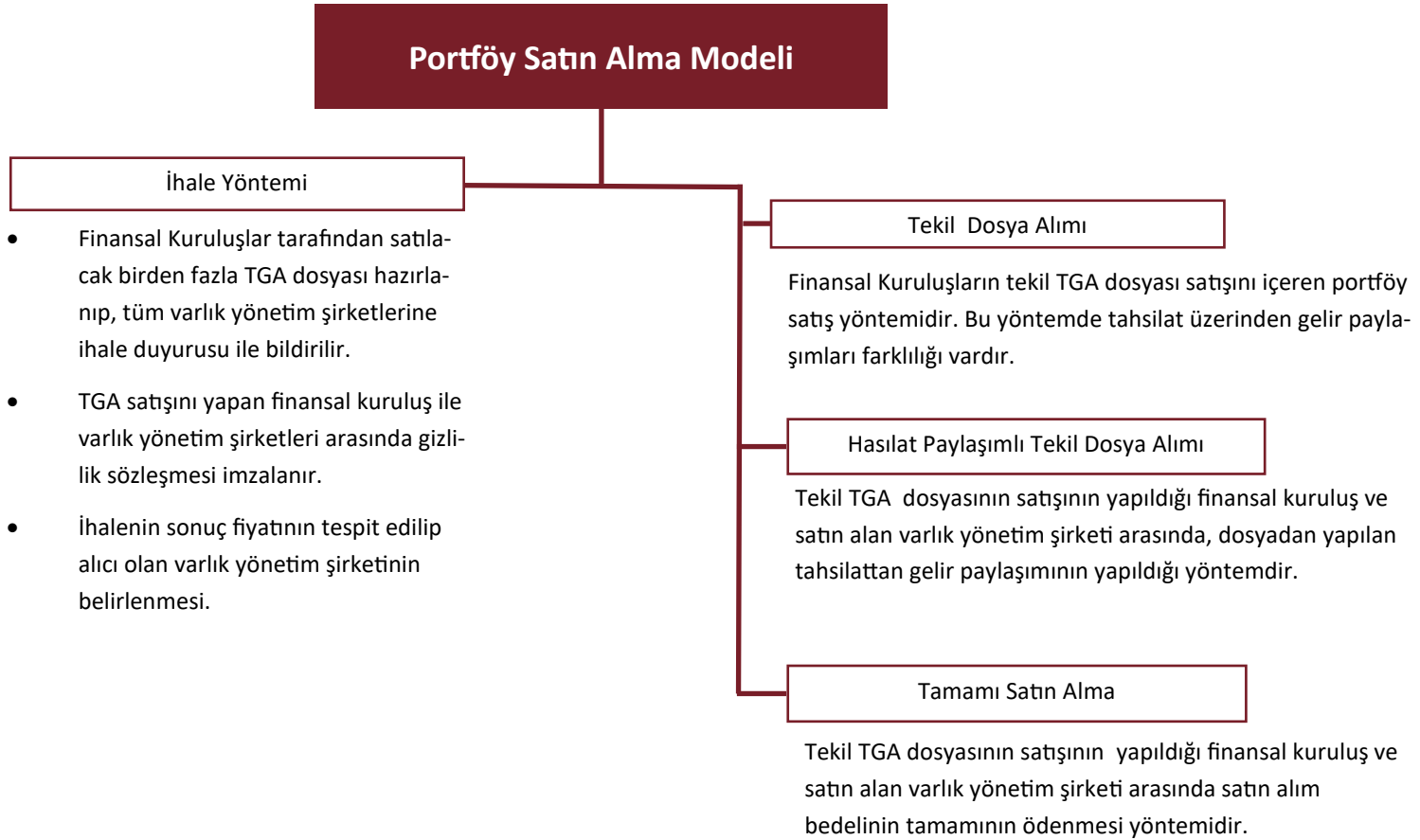
■ Erkek Personel Sayısı ■ Kadın Personel Sayısı

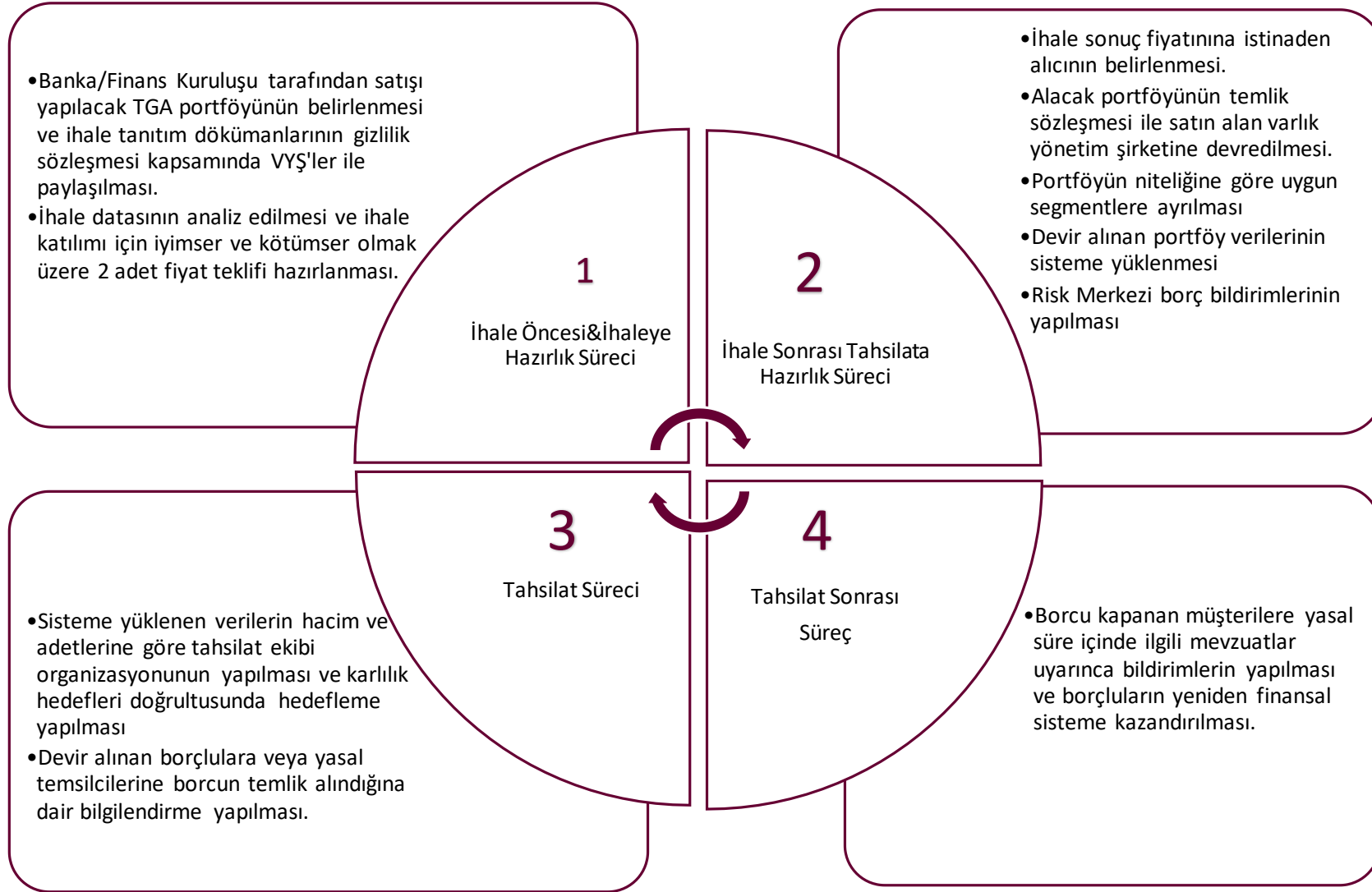


■ 20 - 30 Yaş arası ■ 30 - 40 Yaş Arası ■ 40 Yaş ve Üzeri









## Tabi Olunan Mevzuat ,

- 6102 sayılı Türk Ticaret Kanunu,
- 5411 sayılı Bankacılık Kanunu,
- 6362 sayılı Sermaye Piyasası Kanunu,
- Varlık Yönetim Şirketlerinin Kuruluş ve Faaliyet Esasları ile Devralınacak Alacaklara İlişkin İşlemler Hakkında Yönetmelik,

## Varlık Yönetim Şirketleri ve Kuruluş Tarihleri

Adil Varlık Yönetim A.Ş.	2005	Eps Yönetim A.Ş.	2022
Ags Altın Gezezgen Varlık Yönetim A.Ş.	2023	Gelecek Varlık Yönetim A.Ş.	2005
Armada Varlık Yönetim A.Ş.	2018	GSD Varlık Yönetim A.Ş.	2024
Arsan Varlık Yönetim A.Ş.	2018	Hedef Varlık Yönetim A.Ş.	2015
Birikim Varlık Yönetim A.Ş.	2011	İlke Varlık Yönetim A.Ş.	2021
Birleşim Varlık Yönetim A.Ş.	2005	İstanbul Varlık Yönetim A.Ş.	2009
Blg Varlık Yönetim A.Ş.	2023	Mega Varlık Yönetim A.Ş.	2015
Boğaziçi Varlık Yönetim A.Ş.	2018	Met-Ay Varlık Yönetim A.Ş.	2017
Denge Varlık Yönetim A.Ş.	2019	Ortak Varlık Yönetim A.Ş.	2020
Diriker Varlık yönetim A.Ş.	2021	Pozitif Varlık Yönetim A.Ş.	2022
Doğru Varlık Yönetim A.Ş.	2019	Real Varlık Yönetim A.Ş.	2024
Dünya Varlık Yönetim A.Ş.	2008	Sümer Varlık Yönetim A.Ş.	2015
Efes Varlık Yönetim A.Ş.	2011	Tuna Varlık Yönetim A.Ş.	2022
Emir Varlık Yönetim A.Ş.	2017	Yunus Varlık Yönetim A.Ş.	2016

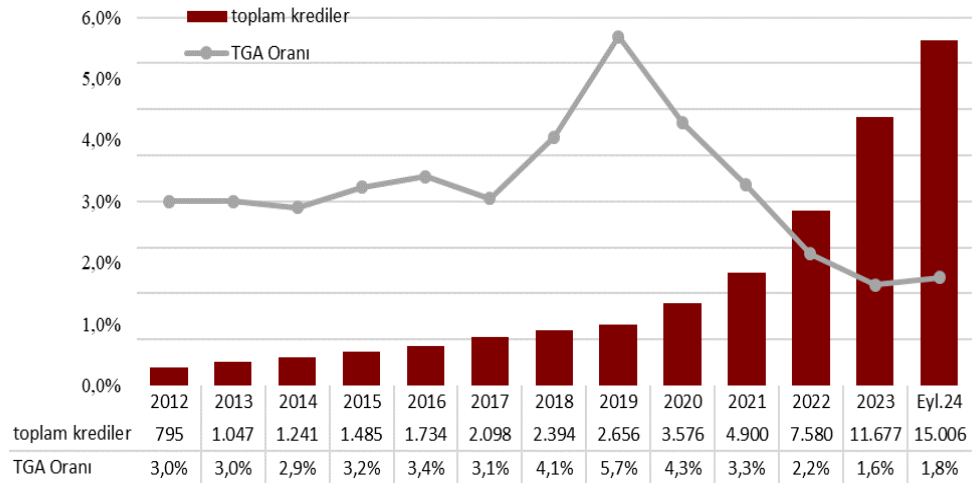
## Sektör KPI– Eylül 2024



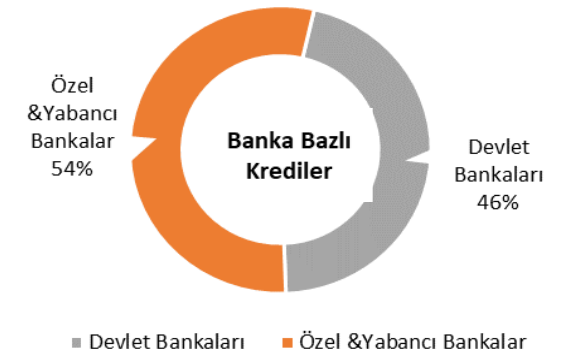
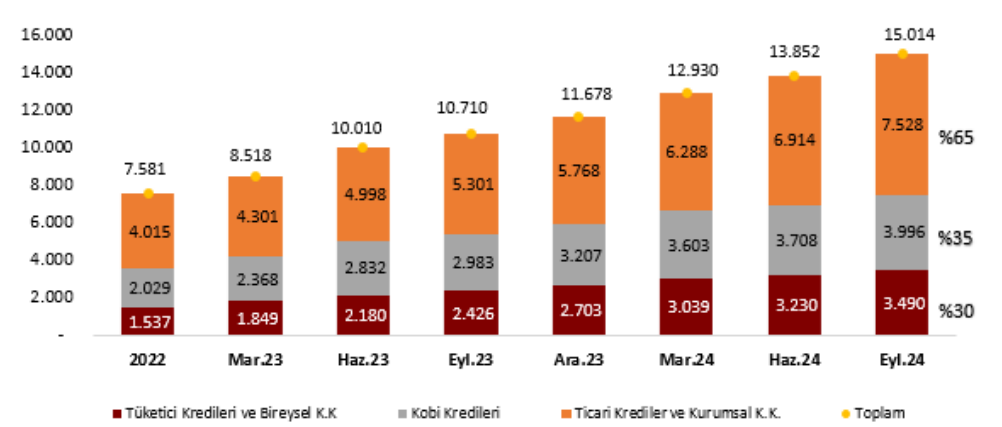
Kaynak: Sektör KPI verileri; Finansal Kurumlar Birliği verileri, <https://www.fkb.org.tr/raporlar-ve-yayinlar/raporlar/varlik-yonetim-sektor-raporlari/>

# Sektör Hakkında

**Toplam Krediler(Milyar TL) & Tahsili Gecikmiş Alacak Oranları**



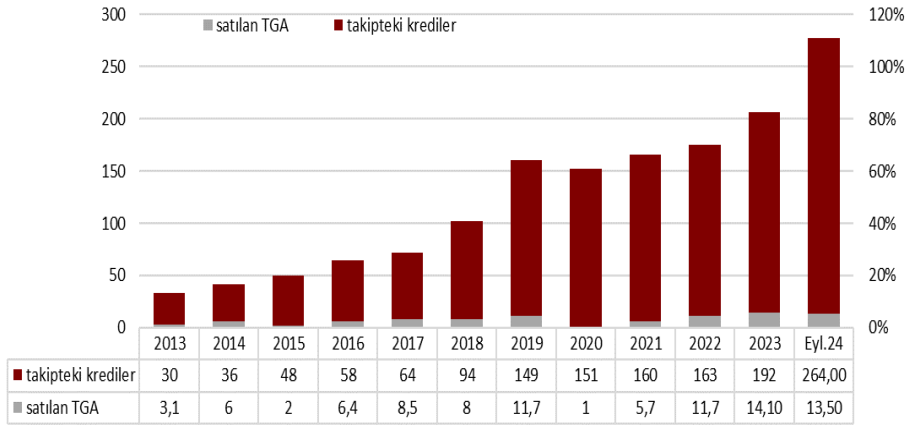
**Kredi Türleri Gelişimi (Milyar TL)**



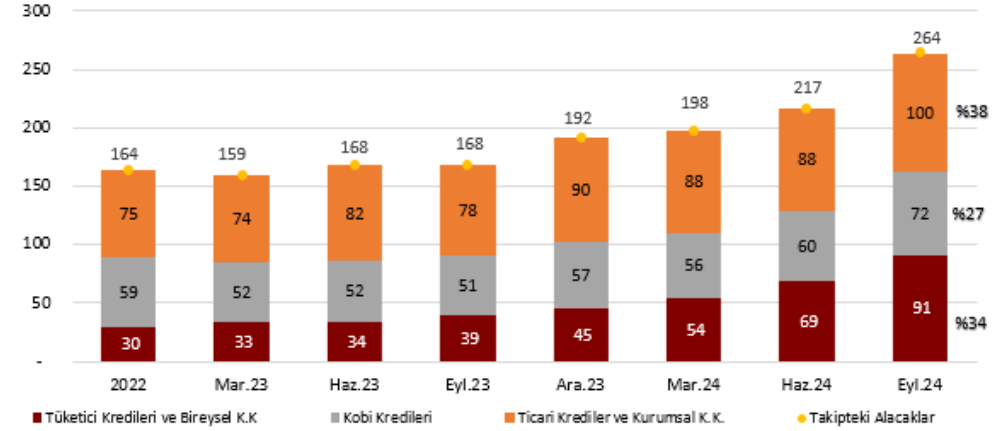
Kaynak: Takipteki krediler verisi :BDDK Bankacılık Sektör verileri, <https://www.bddk.org.tr/BultenAylik>

# Sektör Hakkında

### Takipteki Krediler(Milyar TL)&Satılan TGA



### Takipteki Krediler Gelişimi (Milyar TL)

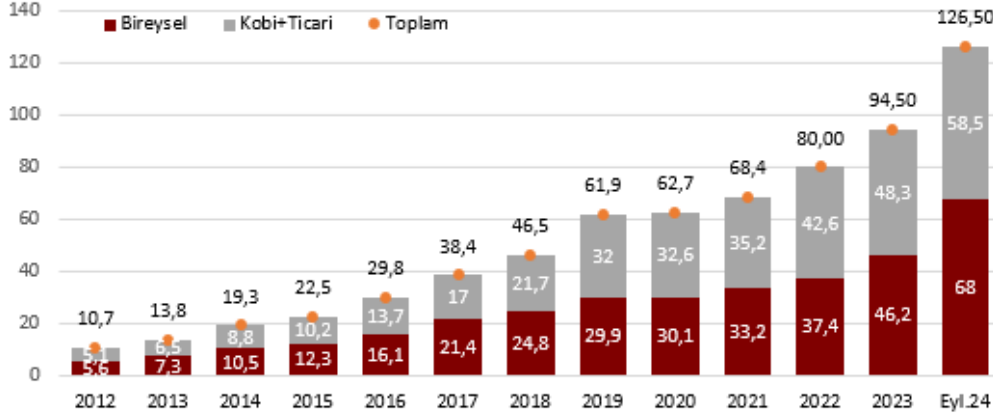


Kaynak: Takipteki krediler verisi :BDDK Bankacılık Sektör verileri, <https://www.bddk.org.tr/BultenAylik>

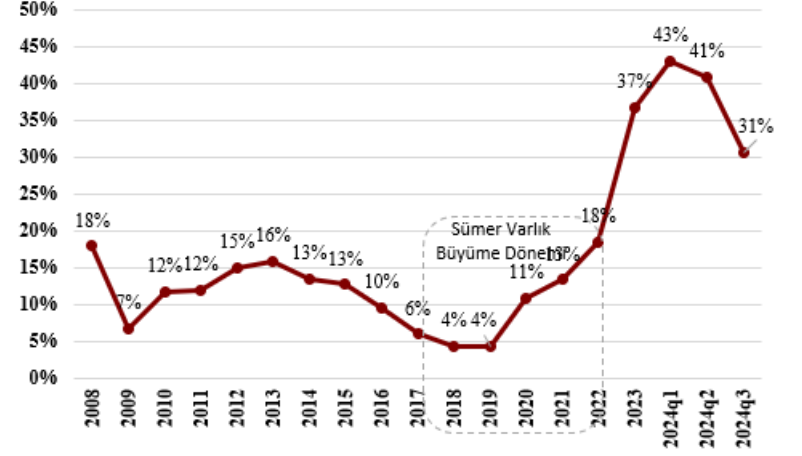
- Pandemi döneminde toplam kredi hacminde büyüme yaşanmış buna karşılık yapılan yasal düzenlemeler ile Tahsili Gecikmiş Alacak Portföyü havuzu görece stabil kalmıştır. Bu nedenle TGA oranı yüzdesel olarak düşüş göstermiştir.
- Pandemi döneminde yapılamayan TGA satışları sektörde talep birikimine neden olmuş ve satışların başlaması ile birlikte sağlıklı arz talep dengesi ve buna bağlı olarak yüksek ihale rasyolarının oluşmasına neden olmuştur.
- Geçtiğimiz 10 sene içerisinde takipteki kredi hacminden yapılan ortalama TGA satış yüzdesi %8 olup önümüzdeki dönem kademeli olarak bu ortalamalara yakınsayacağını öngörmekteyiz.

# Sektör Hakkında

Toplam TGA Satış Hacmi(Milyar TL -Kümülatif)



Varlık Yönetim Sektörü TGA Satış Rasyoları Gelişimi \*



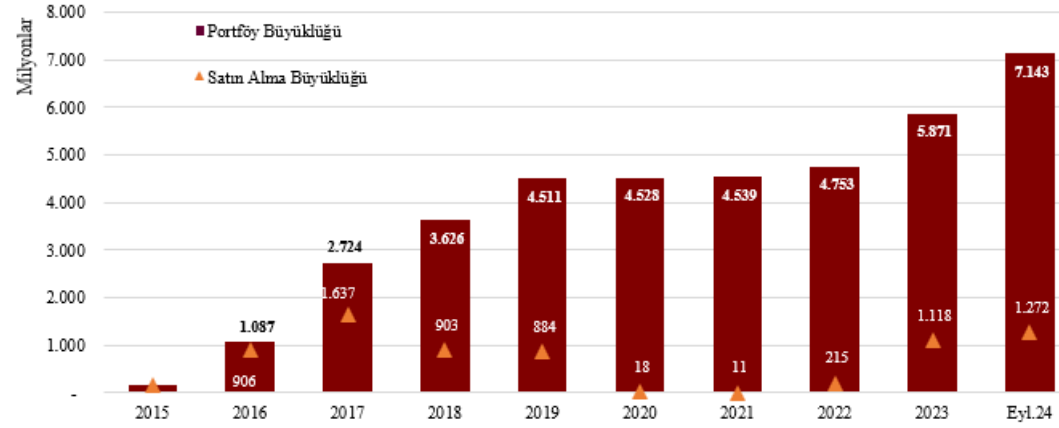
Kaynak:2021 Yılı verileri 2020 PWC Sektör raporu verilerine kamuya açık ihale bilgileri eklenerek elde edilmiştir.(Kamuya açık olmayan tekil veriler bilinmemektedir)  
Kaynak: 2024 Eylül verileri Finansal Kurumlar Birliği Haziran 2024 sonu verilerine kamuya açık ihale bilgileri eklenerek bulunmuştur.(Kamuya açık olmayan tekil dosya verileri bilinmemektedir.)

\*Finansal Kurumlar Birliği üyesi finansal kuruluşların yapmış olduğu ihale yöntemi ile satışı yapılmış TGA portföy satışları ve satış bedelleri üzerinden hazırlanmıştır.

- Sektörde yapılan Tahsili Gecikmiş Alacak satışlarının kümülatif toplamı \*\*109,1 Milyar TL'dir. Yapılan toplam satışın %48 oranında bireysel segment portföylere ait olduğu görülmektedir.
- 2023 sene sonu itibariyle 12,6 Milyar TL TGA satışı gerçekleşmiştir.
- 2024 Mart itibariyle satışı yapılan TGA hacmi 5,3 milyar TL 'dir.
- 2024 Eylül itibariyle satışı yapılan TGA hacmi toplam 36 milyar TL 'dir.

# Portföy Büyüklüğü

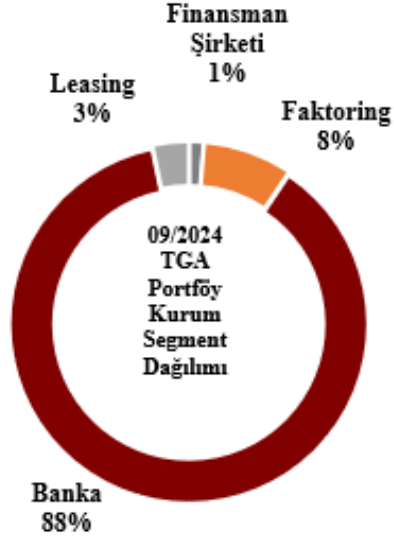
Yıllar İtibariyle Portföy Büyüklüğü ve Satın Alma Büyüklüğü



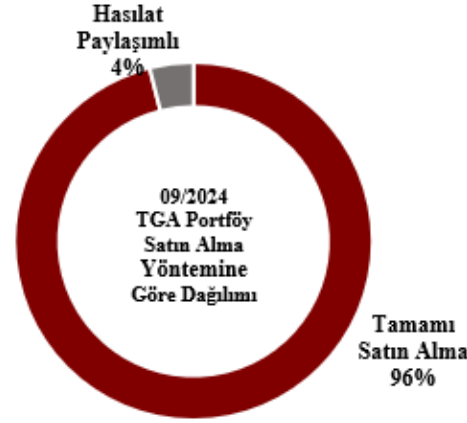
TGA Gelişim & Toplam Satın Alma										
milyon tl	2015	2016	2017	2018	2019	2020	2021	2022	2023	Eyl.24
Portföy Büyüklüğü	180.790.000	1.086.540.000	2.723.530.000	3.625.780.000	4.510.780.000	4.527.580.000	4.538.670.000	4.753.210.000	5.871.000.000	7.143.000.000
Satın Alma Büyüklüğü	180.790.000	905.750.000	1.636.590.000	902.650.000	884.000.000	17.700.000	11.190.000	214.540.000	1.118.000.000	1.272.000.000
Kalan Anapara Büyüklüğü	168.000.000	1.047.000.000	2.636.000.000	3.472.000.000	4.268.000.000	4.199.000.000	4.144.000.000	4.167.000.000	4.592.000.000	5.678.000.000
Satın Alma Maliyeti	21.380.000	69.630.000	71.590.000	30.150.000	31.520.000	890.000	4.000.000	80.120.000	295.000.000	407.000.000



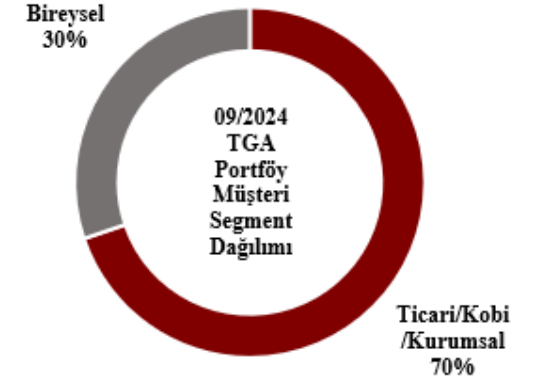
# Portföy Yapısı - Eylül 2024



Dağılım	Devir Alınan Anapara
Finansman Şirketi	₺ 92.568.090
Faktoring	₺ 577.678.162
Banka	₺ 6.238.513.380
Leasing	₺ 234.387.848
Genel Toplam	₺ 7.143.147.480



Dağılım	Devir Alınan Anapara
Tamamı Satın Alma	₺ 6.861
Hasılat Paylaşımli	₺ 282
Toplam	₺ 7.143



Dağılım	Devir Alınan Anapara
Ticari/Kobi/Kurumsal	₺ 3.964.031.189
Bireysel	₺ 1.714.445.386
Toplam	₺ 5.678.476.575

## Satın Alma Yapılan Kurumlar

Alternatifbank A.Ş.	Türkiye İş Bankası A.Ş.	Akın Faktoring A.Ş.	Finans Faktoring A.Ş.
Akbank T.A.Ş.	Odeabank A.Ş.	Analiz Faktoring A.Ş.	Huzur Faktoring A.Ş.
Denizbank A.Ş.	Turkland Bank A.Ş.	Arena Faktoring A.Ş.	MNG Faktoring A.Ş.
Fibabanka A.Ş.	Yapı ve Kredi Bankası A.Ş.	Atılım Faktoring A.Ş.	ABC Faktoring A.Ş.
Türkiye Garanti Bankası A.Ş.	Türkiye Finans Katılım Bankası A.Ş.	Creditwest Faktoring A.Ş.	Şeker Faktoring A.Ş.
ING Bank A.Ş.	Albaraka Türk Katılım Bankası A.Ş.	Çağdaş Faktoring A.Ş.	Şirinoğlu Faktoring A.Ş.
Volkswagen Doğuş Finansman A.Ş.	GSD Yatırım Bankası A.Ş.	GSD Faktoring A.Ş.	Şekerbank T.A.Ş.
Sardes Finans Faktoring A.Ş.	Lider Faktoring A.Ş.	Ulusal Faktoring A.Ş.	TEB Faktoring A.Ş.
Eko Faktoring A.Ş.	Mert Finans Faktoring Hizmetleri A.Ş.	Yaşar Faktoring A.Ş.	İş Faktoring A.Ş.
Ekspo Faktoring A.Ş.	Optima Faktoring A.Ş.	Yeditepe Faktoring A.Ş.	Şeker Finansal Kiralama A.Ş.
Fibabanka A.Ş.	Sümer Faktoring A.Ş.	Türkiye Garanti Bankası A.Ş.	

- Varlık Yönetim Şirketleri BDDK tebliği gereği Bankalar,FKB üyesi finansal kurumlar ve kredi bağlantılı ürün olmak kaydı ile sigorta şirketlerinden portföy satın alımı yapabilirler.
- Sümer Varlık Yönetimi olarak portföy satın alımlarında herhangi bir kurumda, sektörde , segmentte yoğunlaşmadan dengeli bir satın alma politikası izlemekteyiz.

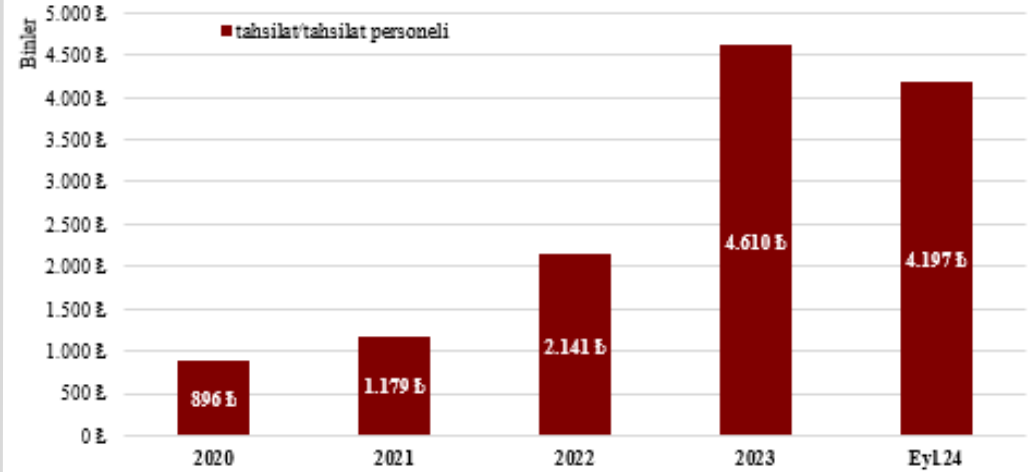
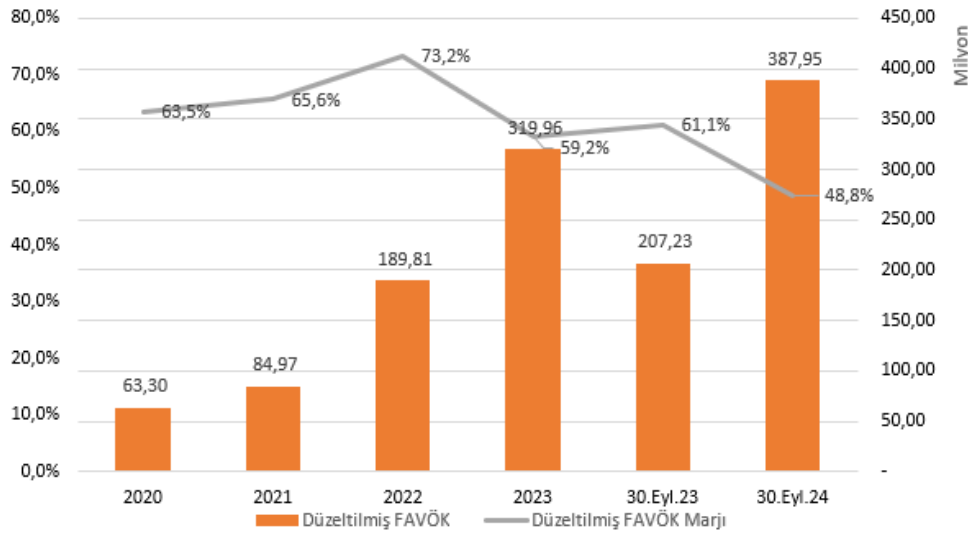
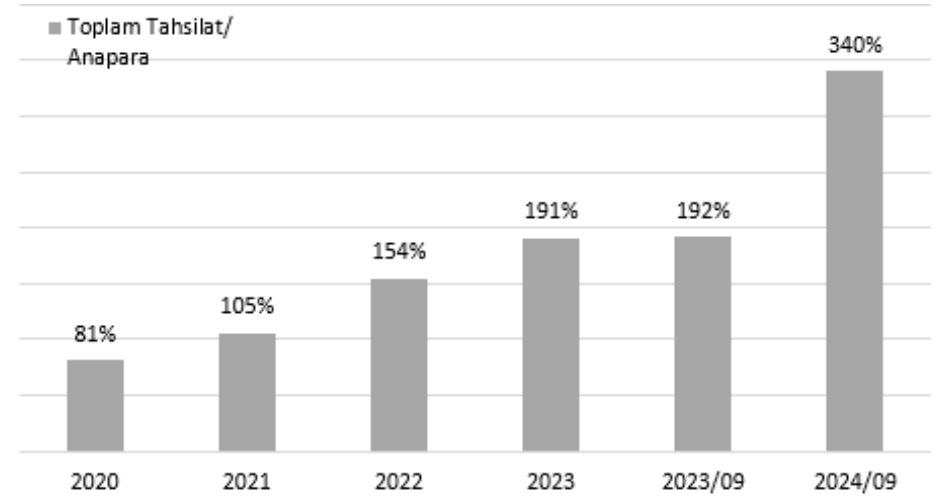
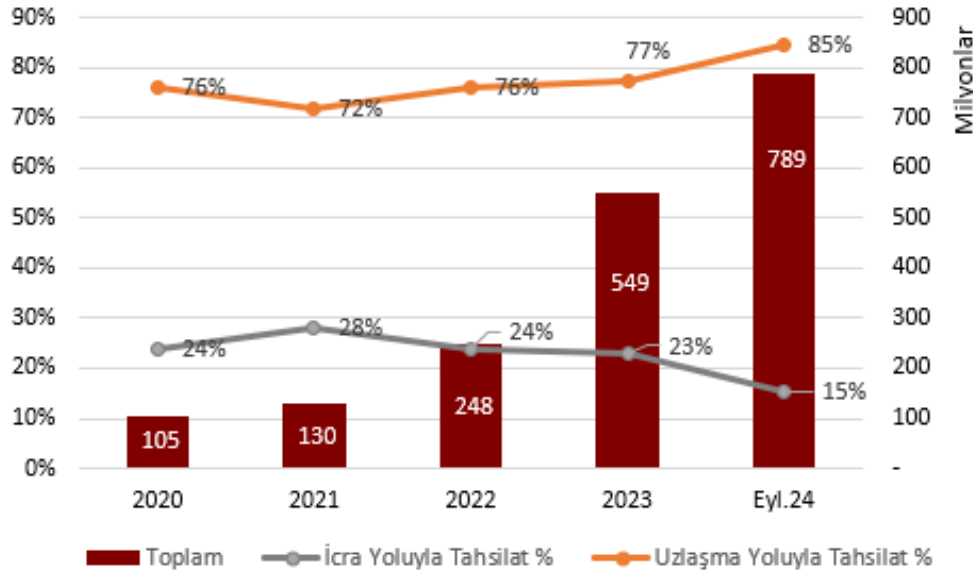
# Tahsilat Performansı

2024 yılı Eylül itibariyle 789 Milyon TL tahsilat,  
%132 Tahsilat Büyümesi

Tahsilat ( TL)	2019	2020	2021	2022	2023	Eyl.23	Eyl.24
Bireysel	78.305.612	80.972.440	95.129.308	138.341.127	254.874.420	167.271.267	296.941.252
Ticari	23.524.534	23.847.791	34.548.410	110.050.782	293.749.259	173.278.760	492.027.494
<b>Genel Toplam</b>	<b>101.830.146</b>	<b>104.820.230</b>	<b>129.677.717</b>	<b>248.391.910</b>	<b>548.623.679</b>	<b>340.550.027</b>	<b>788.968.746</b>
Tahsilat Büyümesi ( TL)							
Bireysel		3,41%	17,48%	45,42%	84,24%		77,52%
Ticari		1,37%	44,87%	218,54%	166,92%		183,95%
<b>Genel Toplam</b>		<b>2,94%</b>	<b>23,71%</b>	<b>91,55%</b>	<b>120,87%</b>		<b>131,67%</b>

Kobi,Kurumsal Segment portföy tahsilatları Ticari başlığı altında toplanmıştır.

# Tahsilat ve Karlılık



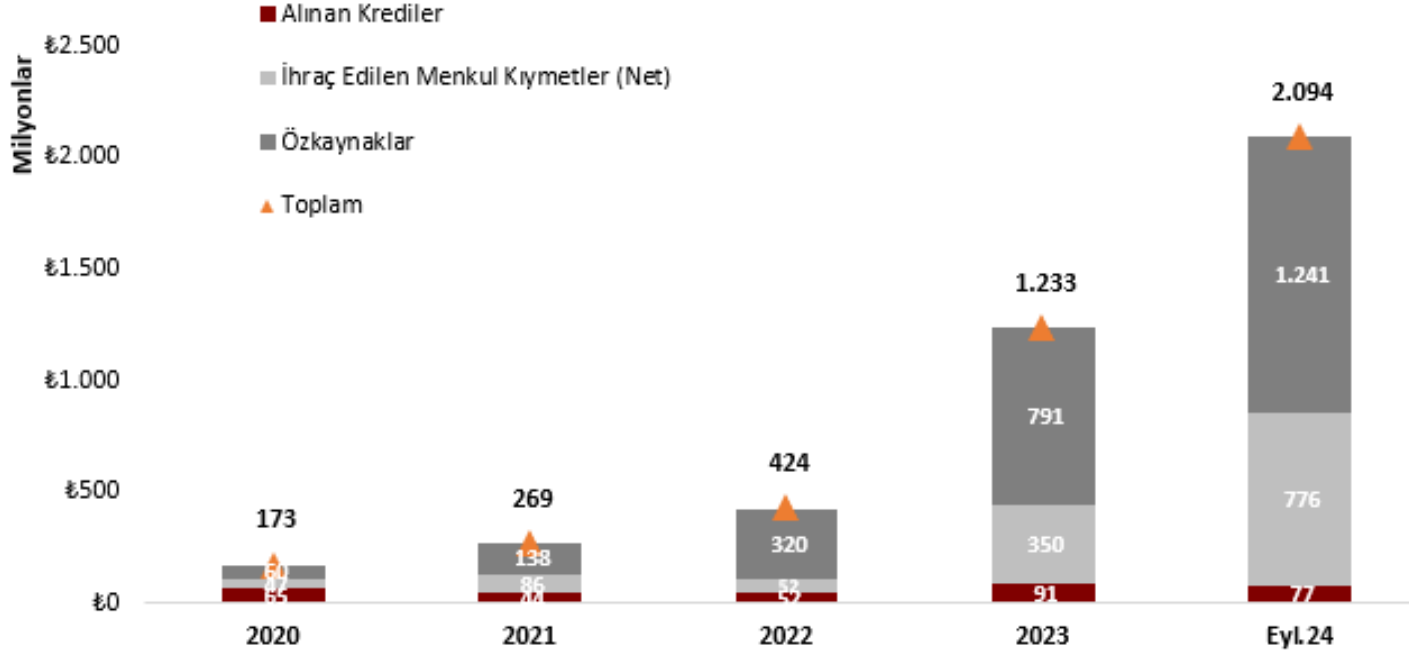
# Müşteri Sayıları

MÜŞTERİ SAYILARI	Aktif	İbra	TOPLAM
Bireysel	170.306	92.706	263.012
Kobi/Ticari	36.540	7.785	44.325
<b>Toplam</b>	<b>206.846</b>	<b>100.491</b>	<b>307.337</b>
DOSYA SAYILARI	Aktif	İbra	TOPLAM
Bireysel	350.602	174.734	525.336
Kobi/Ticari	119.299	22.783	142.082
<b>Genel Toplam</b>	<b>469.901</b>	<b>197.517</b>	<b>667.418</b>

- Toplam borçlu adetinin %86'sı bireysel segment borçlulardan oluşmaktadır.
- Eylül 2024 itibarıyla toplam tahsilatın %85 'lik kısmı uzlaşma/sulh yöntemi ile sağlanmakta ,kalan %15'lik kısım ise cebri icra/ hukuki süreçler ile sağlanmaktadır.
- Şirketin kuruluş tarihinden 2024 Eylül sonuna kadar toplam 92.706 adet bireysel 7.785 adet ticari segment toplam 197.517 adet müşteri ile ibralaşma yapılmıştır.

Bu anlamıyla şirketimiz hatırı sayılır adette müşterinin finansal hayata dönüşü konusunda katalizör olma misyonu üstlemiştir.

# Kaynak Yapısı



Dış kaynak yapısı olarak varlık yönetim iş modeli çerçevesinde sermaye piyasaları ve kreditorlerimizden farklı çeşit ve vadelerde dengeli kaynak kullanımı yapılmaktadır.
















2024/09 öneminde güçlü tahsilat sonuçlarımızın verdiği destek ile borçlanma aracı ihraçları ile yatırım yapmaya devam edilmiştir.

Karlılık noktasında güçlü sonuçlar ile birlikte özkaynak yapımız her bilanço döneminde kuvvetlenerek büyümektedir.

Bankacılık ve finans kökenli finansal yönetim insan kaynağına sahip olmamız ,risk yönetimi anlamında özellikle belirsizliğin arttığı dönemlerde, erken ve dinamik pozisyon

Sümer Varlık Yönetimi A.Ş. Tedavüldeki Borçlanma Araçları						
ISIN Kodu	İhraç Tutarı -TL	İhraç Tarihi	İhraç Şekli	Vade	Kupon Dönemi	İtfa Tarihi
TRFSUVYK2410	100.000.000	21.11.2023	Nitelikli Yatırımcı	364	Kupon Ödemeli	19.11.2024
TRFSUVYA2412	33.000.000	25.12.2023	Nitelikli Yatırımcı	360	İskontolu	19.12.2024
TRFSUVY12510	50.000.000	16.01.2024	Nitelikli Yatırımcı	364	Kupon Ödemeli	14.01.2025
TRFSUVY22519	120.000.000	23.02.2024	Nitelikli Yatırımcı	364	Kupon Ödemeli	21.02.2025
TRFSUVYE2418	50.000.000	5.04.2024	Nitelikli Yatırımcı	182	Kupon Ödemeli	4.10.2024
TRFSUVYE2426	90.000.000	29.04.2024	Nitelikli Yatırımcı	179	Kupon Ödemeli	25.10.2024
TRFSUVY62515	142.000.000	3.06.2024	Nitelikli Yatırımcı	364	Kupon Ödemeli	2.06.2025
TRFSUVY32518	20.000.000	10.09.2024	Nitelikli Yatırımcı	183	Kupon Ödemeli	12.03.2025
TRFSUVY92512	104.000.000	10.09.2024	Nitelikli Yatırımcı	364	Kupon Ödemeli	9.09.2025
TRFSUVY32526	30.000.000	18.09.2024	Nitelikli Yatırımcı	181	Kupon Ödemeli	18.03.2025

# Bilanço ve Gelir Tablosu Özeti

Bilanço Özeti(000.₺)	2016	2017	2018	2019	2020	2021	2022	2023	Eyl.24	Trend
Finansal Varlıklar	1.247	1.538	7.947	3.255	11.642	53.948	78.603	312.191	178.238	
Krediler	69.523	131.260	141.383	166.561	137.299	202.219	377.355	1.126.308	1.970.545	
Maddi Duran Varlıklar (Net)	694	2.081	2.327	9.948	8.908	9.067	44.738	56.975	143.611	
Maddi Olmayan Duran Varlıklar (Net)	203	326	560	1.099	1.189	1.099	991	1.292	1.613	
Satış Amaçlı Tutulan Maddi D.V (Net)	0	927	733	704	1.446	1.506	1.083	636	2.136	
Diğer Aktifler	30	672	2.062	3.804	23.274	32.144	8.903	42.628	253.034	
Aktif Toplamı	71.697	136.804	155.012	185.371	183.758	299.983	511.673	1.540.030	2.549.177	
Alınan Krediler	56.449	101.576	95.770	93.619	64.761	44.496	51.744	91.413	77.354	
İhraç Edilen Menkul Kıymetler (Net)	0	0	22.379	30.300	47.328	85.829	51.853	350.130	776.172	
Diğer Borçlar	2.006	3.126	3.917	11.891	11.177	31.380	88.069	307.166	454.694	
Özkaynaklar	13.242	32.102	32.946	49.561	60.492	138.278	320.007	791.321	1.240.957	
Pasif Toplamı	71.697	136.804	155.012	185.371	183.758	299.983	511.673	1.540.030	2.549.177	
Gelir Tablosu Özeti (000.₺)	2016	2017	2018	2019	2020	2021	2022	2023	Eyl.24	
Faiz Geliri	14.901	52.756	65.808	99.002	100.882	193.123	357.277	1.070.268	1.311.652	
Faaliyet B.Geliri	8.965	35.003	25.674	65.158	77.933	138.493	299.518	884.011	829.299	
Net Kar	2.983	11.878	5.154	22.685	12.453	87.869	188.139	497.321	469.475	





## RATING BİLDİRİM FORMU

<b>Derecelendirme Kuruluşu</b>	: JCR AVRASYA DERECELENDİRME A.Ş.
<b>Derecelendirilen Kuruluş</b>	: Sümer Varlık Yönetim A.Ş.
<b>Adresi</b>	: Maslak Mahallesi Taşyoncası Sokak No:1/F F2 Blok Kat:2 34485 Sarıyer, İstanbul-Türkiye
<b>Telefon ve Faks No</b>	: 0212 352 56 73 – 0212 352 56 75
<b>Tarih</b>	: 25 / 10 / 2024
<b>Konu</b>	: SPK Seri VIII, No 51 sayılı Esaslar Tebliğinin 26.maddesi

### SPK- Muhasebe Standartları Dairesi Başkanlığı'na Merkezi Kayıt Kuruluşu A.Ş. – Kamuyu Aydınlatma Platformu

"Sümer Varlık Yönetim A.Ş." JCR Eurasia tarafından değerlendirilmiştir.

- İçsel kaynak yaratımıyla desteklenen sağlam öz sermaye tabanı,
- İncelenen dönemde sağlıklı tahsilat performansı,
- 2023 mali yılında net faiz marjında önemli iyileşme,
- Borçlanma senedi ihraçları yoluyla çeşitlendirilmiş fonlama yapısının finansal esneklik sağlaması,,
- Finansal piyasalar ve düzenlemelere bağlı olarak sektörün büyüme potansiyeli,
- Başarılı faaliyet geçmişine sahip hakim ortak tarafından sağlanan destek ve deneyimli yönetim ekibi ile iyi organize edilmiş yönetim altyapısı,
- Sektöre paralel kısa vadeli borçlanma profili,
- Sektördeki yoğun rekabet ortamı,
- Jeopolitik risklerin gölgesinde öncü ekonomik göstergeler küresel talep koşullarındaki zayıflığın sürdüğüne işaret ederken, yumuşak inişe yönelik adımların ön planda tutulması

Esas itibarıyla yukarıdaki hususlar kapsamında "Sümer Varlık Yönetim A.Ş." nin Uzun Vadeli Ulusal Kurum Kredi Rating Notu 'A+ (tr)' seviyesinden 'AA- (tr)' seviyesine revize edilmiş olup, tüm notları aşağıdaki şekilde oluşmuştur.

<b>Uzun Vadeli Ulusal Kurum Kredi Rating Notu</b>	: AA- (tr) / (Stabil Görünüm)
<b>Kısa Vadeli Ulusal Kurum Kredi Rating Notu</b>	: J1+ (tr) / (Stabil Görünüm)
<b>Uzun Vadeli Uluslararası Yabancı Para Kurum Kredi Rating Notu</b>	: BB / (Stabil Görünüm)
<b>Uzun Vadeli Uluslararası Yerel Para Kurum Kredi Rating Notu</b>	: BB / (Stabil Görünüm)
<b>Uzun Vadeli Ulusal İhraç Notu</b>	: AA- (tr) / (Stabil Görünüm)
<b>Kısa Vadeli Ulusal İhraç Notu</b>	: J1+ (tr) / (Stabil Görünüm)

# İletişim

Sümer Varlık Yönetim A.Ş. Yatırımcı İlişkileri

[yatirimciiliskileri@sumervarlik.com.tr](mailto:yatirimciiliskileri@sumervarlik.com.tr)

Telefon :0212 272 25 21

**Şirket Ünvanı**

Sümer Varlık Yönetimi A.Ş.

**Ticaret Sicil Numarası**

965118

**Merkez Adresi**

Esentepe Büyükdere Cad. Özsezen İş Merkezi B Blok Kat :3 Şişli – İst.

**Telefon/Faks**

0 212 217 69 00 / 0 212 217 69 04

**İnternet Adresi**

[www.sumervarlik.com.tr](http://www.sumervarlik.com.tr)